

ФУТБОЛЬНЫЙ  
КЛУБ

«ШЕРИФ»



ЗАО "СК "Шериф"

Финансовая отчётность за период с 01.01.2020 по 31.12.2020

(Все суммы указаны в леях, если не указано иное)

БУХГАЛТЕРСКИЙ БАЛАНС  
НА 31.12.2020

	Примечания	Остаток на начало отчётного периода	Остаток на конец отчётного периода
<b>Оборотные активы</b>			
Денежные средства и их эквиваленты	ОДДС	6 939 087	3 874 488
Дебиторская задолженность по трансферам игроков	11	-	-
Дебиторская задолженность Компаний группы и Прочих связанных сторон	8	112 497	59 764
Прочая дебиторская задолженность		2 447 176	624 694
Налоговые активы		-	-
Товарно-материальные запасы		25 723 257	25 222 831
Прочие оборотные активы		-	-
<b>Итого оборотные активы</b>		<b>35 222 017</b>	<b>29 781 777</b>
<b>Внеоборотные активы</b>			
Основные средства	2	176 779 666	169 072 827
Нематериальные активы - Игроки	3	1 367 791	639 075
Нематериальные активы - Прочее	3	-	-
Дебиторская задолженность по трансферам игроков	11	-	-
Дебиторская задолженность Компаний группы и Прочих связанных сторон	8	-	-
Налоговые активы		-	-
Инвестиции	4	-	-
Прочие внеоборотные активы		-	-
<b>Итого внеоборотные активы</b>		<b>178 147 457</b>	<b>169 711 902</b>

<b>ИТОГО АКТИВЫ</b>	<b>213 369 474</b>	<b>199 493 679</b>
---------------------	--------------------	--------------------

**Краткосрочные обязательства**

Банковские овердрафты	5	-	-
Банковские кредиты и прочие займы	5	-	-
Задолженность перед Компаниями группы/Прочими связанными сторонами (включая кредиты и займы)	8	943 314	487 378
Кредиторская задолженность, относящаяся к трансферам игроков	12	-	-
Задолженность перед сотрудниками	9	4 647 198	5 337 957
Задолженность перед социальными фондами (налоговыми органами)	10	407 309	463 436
Доходы будущих периодов		-	-
Прочая кредиторская задолженность		670 986	875 310
Прочие налоговые обязательства		394 207	269 973
Краткосрочные резервы	6	601 095	470 822
Прочие краткосрочные обязательства		13 969	11 265
<b>Итого Краткосрочные обязательства</b>		<b>7 678 078</b>	<b>7 916 141</b>

**Долгосрочные обязательства**

Банковские кредиты и прочие займы	5		
Задолженность перед Компаниями группы/Прочими связанными сторонами (включая кредиты и займы)	8	176 325 516	225 382 230
Кредиторская задолженность, относящаяся к трансферам игроков	12	-	-
Задолженность перед сотрудниками	9	-	-
Задолженность перед социальными фондами (налоговыми органами)	10	-	-
Доходы будущих периодов		-	-
Прочие налоговые обязательства		-	-
Долгосрочные резервы	6	-	-
Прочие долгосрочные обязательства		-	-
<b>Итого Долгосрочные обязательства</b>		<b>176 325 516</b>	<b>225 382 230</b>

<b>ИТОГО ОБЯЗАТЕЛЬСТВА</b>	<b>184 003 594</b>	<b>233 298 371</b>
----------------------------	--------------------	--------------------

<b>Чистые активы (обязательства)</b>	<b>29 365 880</b>	<b>(33 804 692)</b>
--------------------------------------	-------------------	---------------------

**Собственный капитал**

Акционерный (фондовый) капитал	7	104 755 358	104 755 358
Нераспределенная прибыль	7	(75 912 756)	(138 560 050)
Прочие резервы	7	523 278	-
<b>ИТОГО СОБСТВЕННЫЙ КАПИТАЛ</b>		<b>29 365 880</b>	<b>(33 804 692)</b>

<b>Итого капитал и обязательства</b>	<b>213 369 474</b>	<b>199 493 679</b>
--------------------------------------	--------------------	--------------------

**Контроль (Итого активы = Итого обязательства)** (0)

<b>Общая сумма выплат в пользу агентам за 2020 год, в лях РМ</b>	<b>384,338</b>
--	----------------

**Примечание руководства**

От имени исполнительного органа, подписавшись ниже подтверждаем точность вышеуказанной информации.

Руководитель  
Ф.И.О.

Тархнишвили В.Е.

Дата: 03.03.2021 г.

Гл. Бухгалтер  
Ф.И.О.

Мельник Н.С.



ЗАО "СК "Шериф"

Финансовая отчётность за период с 01.01.2020 по 31.12.2020

(Все суммы указаны в лях, если не указано иное)

ОТЧЁТ О ФИНАНСОВЫХ РЕЗУЛЬТАТАХ  
ЗА 2020 год

	Приме чания	Предыдущий отчётный период	Текущий отчётный период
Выручка от продажи билетов - сезонные абонементы		-	-
Выручка от продажи билетов - членские взносы		-	-
Выручка от продажи билетов - VIP билеты/пакеты гостеприимства		-	-
Выручка от продажи билетов - матчи национальных соревнований		5 708	-
Выручка от продажи билетов - клубные турниры UEFA		798 381	-
Выручка от продажи билетов - Прочее (без разбивки)		-	-
<b>Итого Выручка от продажи билетов согласно упрощенному ОПУ</b>		<b>804 089</b>	<b>-</b>
Доход от спонсорских и рекламных услуг - Спонсор-производитель спортивной формы		456 145	409 724
Доход от спонсорских и рекламных услуг - Главный спонсор на игровой форме		-	-
Доход от спонсорских и рекламных услуг - Спонсор стадиона		-	-
Доход от спонсорских и рекламных услуг - Реклама на бортах по периметру поля и рекламных		9 034	-
Доход от спонсорских и рекламных услуг - Прочее (без разбивки)		-	-
<b>Итого Доход от спонсорских и рекламных услуг</b>		<b>465 179</b>	<b>409 724</b>
Права на трансляцию - матчи национальных соревнований		-	-
Права на трансляцию - Прочее (без разбивки)		706 409	55 851
<b>Итого Права на трансляцию</b>		<b>706 409</b>	<b>55 851</b>
Коммерческая деятельность - матчи национальных соревнований		-	-
Коммерческая деятельность - продажа сувенирной продукции		226 300	17 440
Коммерческая деятельность - использование принадлежащих клубу спортивных объектов в периоды между матчами		12 719 178	8 077 690
Коммерческая деятельность - Членские взносы (не связанные с посещением матчей)		-	-
Коммерческая деятельность - Прочее (без разбивки)		21 971 883	17 579 975
<b>Итого по Коммерческой деятельности</b>		<b>34 917 361</b>	<b>25 675 105</b>
Клубные турниры UEFA - Права на трансляцию, Коммерческая деятельность, Призовые средства		-	-
Клубные турниры UEFA - Солидарные выплаты		24 362 951	29 810 838
Солидарные выплаты и призовые средства UEFA - Прочее (без разбивки)		-	-
<b>Итого Солидарные выплаты и призовые средства UEFA</b>		<b>24 362 951</b>	<b>29 810 838</b>

Субсидии, пожертвования или иные суммы, полученные от национальных футбольных органов	-	687 423	-
Субсидии, гранты и иные средства, полученные от органов власти по месту нахождения лицензиата	-	-	-
Пожертвования от несвязанных сторон	-	-	-
Вклады и/или пожертвования от связанных сторон	208 782 854	-	-
Доходы от деятельности, не связанной с футболом	983 047	1 032 760	-
Доходы исключительного (разового) характера	-	-	-
Прочие операционные доходы - Прочее (без разбивки)	889 280	10 189	-
<b>Итого Прочие доходы согласно упрощенному ОПУ</b>	<b>210 655 181</b>	<b>1 730 372</b>	-

<b>Итого доходы</b>	<b>271 911 170</b>	<b>57 681 890</b>	-
---------------------	--------------------	-------------------	---

Стоимость реализации (материалов) - Прочее (без разбивки)	-	17 912 309	-
<b>Итого Стоимость реализации (материалов)</b>	<b>-</b>	<b>17 912 309</b>	<b>-</b>

Игроки - Заработная плата	-	46 203 237	-
Игроки - Отчисления в фонды социального обеспечения/страхования	-	1 386 097	-
Игроки - Прочее вознаграждение (без разбивки)	-	-	-
<b>Итого Расходы на оплату вознаграждений игроков</b>	<b>-</b>	<b>47 589 334</b>	<b>-</b>

Прочий персонал - Заработная плата	-	22 394 352	-
Прочий персонал - Отчисления в фонды социального обеспечения/страхования	-	668 518	-
Прочий персонал - Прочее вознаграждение (без разбивки)	-	-	-
<b>Итого расходы на оплату труда прочего персонала</b>	<b>-</b>	<b>23 062 870</b>	<b>-</b>

Расходы на оплату труда - Прочее (без разбивки)	-	-	-
<b>Итого расходы на оплату труда</b>	<b>-</b>	<b>70 652 204</b>	<b>-</b>

Амортизация материальных активов	2	9 808 700	9 302 625
Обесценение материальных активов	2	-	-
Амортизация прочих нематериальных активов (за исключением регистрации игроков)	3	-	-
Обесценение прочих нематериальных активов (за исключением регистрации игроков)	3	-	-
<b>Итого износ и амортизация (за исключением регистрации игроков)</b>	<b>-</b>	<b>9 808 700</b>	<b>9 302 625</b>

Расходы на активы в виде прав пользования (операционный лизинг)	-	-	-
Расходы на проведение матчей	-	76 767	143 775
Спонсорские и рекламные расходы	-	-	-
Расходы на коммерческую деятельность	-	13 299 578	7 923 260
Расходы на недвижимость и спортивные объекты	-	-	-
Расходы на деятельность, не связанную с футболом	-	-	-
Расходы исключительного (разового) характера	-	-	-
Прочие операционные расходы - Прочее (без разбивки)	-	1 188 813	-
<b>Итого прочие операционные расходы</b>	<b>-</b>	<b>14 565 158</b>	<b>8 067 035</b>

<b>Итого операционных расходов (за исключением регистрации игроков)</b>	<b>-</b>	<b>112 938 371</b>	<b>102 673 478</b>
---	----------	--------------------	--------------------

<b>Трансферы игроков</b>			
Амортизация нематериальных активов (регистрации игроков)	13	- 2 916 342	- 1 565 464
Обесценение нематериальных активов (регистрации игроков)	13	-	-
Прибыль от выбытия нематериальных активов (регистрации игроков)	13	11 511 680	895 401
Убыток от выбытия нематериальных активов (регистрации игроков)	13	932 572	-
Расходы на приобрет. регистраций игроков (вкл. некапитализир. агентское вознагражд. и аренду игроков)	-	15 220 435	- 15 148 779
Доход от выбытия регистраций игроков (включая доход от аренды)	-	-	-
<b>Итого выбытие и приобретение регистраций игроков</b>	-	<b>7 557 669</b>	<b>- 15 818 842</b>
Прибыль (убыток) от выбытия долгосрочных материальных активов	-	82 127	7 956
Прибыль (убыток) от выбытия прочих нематериальных активов	-	-	-
<b>Итого прибыль (убыток) от выбытия активов</b>	-	<b>82 127</b>	<b>7 956</b>
Финансовые доходы	-	-	-
Затраты на финансирование	-	-	-
Чистые доходы / (расходы) от валютно-обменных операций и курсовые разницы	-	-	72 335
<b>Итого чистые финансовые доходы (расходы)</b>	-	-	<b>72 335</b>
Прочие доходы (от неоперационной деятельности)	-	-	-
Прочие расходы (от неоперационной деятельности)	-	-	-
<b>Итого Чистые доходы (расходы) от неоперационной деятельности</b>	-	<b>7 475 542</b>	<b>- 15 883 221</b>
Налоговые доходы / (расходы)	-	5 269 603	- 4 151 396
<b>Прибыль (убыток) после налогообложения</b>	-	<b>146 227 654</b>	<b>- 65 026 205</b>
Выплаченные дивиденды / Миноритарная доля	-	-	-
<b>Прибыль (убыток) после выплаты дивидендов</b>	-	<b>146 227 654</b>	<b>- 65 026 205</b>

**Примечание руководства**

От имени исполнительного органа, подписавшись ниже подтверждаем точность вышеуказанной информации.

Руководитель

Ф.И.О.

Гаринишвили

Дата: 03.03.2021 г.

Гл. бухгалтер

Ф.И.О.

Мельник Н.С.



ЗАО "СК "Шериф"

Финансовая отчетность за период с 01.01.2020 по 31.12.2020

(Все суммы указаны в лях, если не указано иное)

ОТЧЁТ О ДВИЖЕНИИ ДЕНЕЖНЫХ СРЕДСТВ

ЗА 2020 год

	2019	2020
Чистое поступление (выбытие) денежных средств по операционной деятельности / без разбивки	- 61 884 593	- 52 805 916
<b>Чистое поступление (выбытие) денежных средств по операционной деятельности</b>	<b>- 61 884 593</b>	<b>- 52 805 916</b>
<b>Поступление (выбытие) денежных средств по инвестиционной деятельности</b>		
Поступления денежных средств от продажи регистраций игроков	12 662 328	791 186
Денежные средства (платежи) на приобретение регистраций игроков	- 2 533 925	- 815 116
Поступления денежных средств от продажи основных средств	167 711	7 956
Денежные средства (платежи) на приобретение основных средств	- 1 014 872	- 795 655
Поступление (выбытие) денежных средств по инвестиционной деятельности / без разбивки	-	-
<b>Поступление (выбытие) денежных средств по инвестиционной деятельности</b>	<b>9 281 242</b>	<b>- 811 629</b>
<b>Поступление (выбытие) денежных средств от финансовой деятельности</b>		
Поступления от заемных средств, предоставленных акционерами (участниками) и связанными сторонами	269 890 856	52 712 666
Ден. средства (платежи) в погашение заемн. средств, предоставл. акционерами и связан. сторонами	- 224 339 653	- 2 258 743
Поступления заемных средств, предоставленных финансовыми учреждениями	-	-
Ден. средства (платежи) в погашение заемн. средств, предост. финансовыми учреждениями	-	-
Поступления от увеличения капитала / взносы в имущество	-	-
Выплата дивидендов собственникам (акционерам/участникам)	-	-
Поступление (выбытие) денежных средств по финансовой деятельности - Прочее (без разбивки)	-	-
<b>Поступление (выбытие) денежных средств от финансовой деятельности</b>	<b>45 551 203</b>	<b>50 453 923</b>
Прочее поступление (выбытие) денежных средств	221 053	99 023
<b>Чистое поступление (выбытие) денежных средств в отчетном периоде</b>	<b>- 6 831 095</b>	<b>- 3 064 599</b>
Входящий остаток на начало отчетного периода	13 770 182	6 939 087
Корректировка остатков после отчетной даты, а также в связи с изменением периметра консолидации (по сравнению с прошлым)		
Чистое поступление (выбытие) денежных средств за отчетный период	- 6 831 095	- 3 064 599
Исходящий остаток на конец периода	6 939 087	3 874 488
<b>Денежные средства и их эквиваленты за вычетом банковских овердрафтов</b>	<b>6 939 087</b>	<b>3 874 488</b>

**Сверьтесь с данными бухгалтерского баланса**

**Примечание руководства**

От имени исполнительного органа, подписавшись ниже подтверждаем точность вышеуказанной информации.

Руководитель  
Ф.И.О.

Гл. Бухгалтер  
Ф.И.О.



*Handwritten signature: z. mub...*

Дата: 03.03.2021 г.

## ЗАО "СК "Шериф"

Примечания к Финансовой Отчётности за Период с 01.01.2020 г. по 31.12.2020 г.

(Все суммы указаны в леях, если не указано иное)

### 1. Важные аспекты учётной политики

#### 1.1. Основа подготовки финансовой отчётности

##### **А. Заявление о соответствии**

Данная финансовая отчетность была подготовлена в соответствии с принятыми правилами составления финансовой отчетности и требованиями Регламента по аттестации (лицензированию) футбольных клубов в ФФМ - лицензия УЕФА, изд. 2018 года.

##### **В. Принцип непрерывной деятельности**

- Данная финансовая отчетность была подготовлена исходя из допущения, что общество будет придерживаться принципа непрерывной деятельности. В настоящее время основной деятельностью общества является: осуществление деятельности в области спорта, создание условий для здорового образа жизни и развития футбола, обеспечение деятельности ЗАО СК "Шериф".

- Руководство общества считает что финансовое положение позволяет продолжать деятельность в обозримом будущем. Данная финансовая отчетность была подготовлена на основе принципа непрерывной деятельности.

##### **С. Функциональная валюта и валюта предоставления отчетности**

Национальная валюта Республики Молдова является молдавский лей. Функциональной валютой ЗАО "СК "Шериф" является рубль ПМР. Финансовая отчетность предоставляется в молдавских леях, используя официальный курс ПРБ на 31.12.2020 г. (0,9353 руб. ПМР/МДЛ) для балансовых статей и официальный средний курс ПРБ за 2020 год (0,9087 руб. ПМР/МДЛ) для статей финансового результата. Для ОДДС и для примечаний к финансовой отчетности в отношении остатков использованы официальные курсы ПРБ к лею на соответствующие даты (31.12.2019 - 0,9355; 31.12.2020 - 0,9353 руб. ПМР/МДЛ). В отношении движения балансовых статей использован официальный средний курс ПРБ за 2020 год.

##### **Д. Использование профессиональных суждений**

Расчетных оценок и допущений при подготовке данной финансовой отчетности руководство использовала профессиональные суждения, допущения и расчетные оценки имеющие отношение к вопросам отражения активов и обязательств и раскрытие информации об условных активов и обязательств.

#### 1.2. Важные аспекты учётной политики, применяемые организацией

##### **А. Положения учётной политики применялись последовательно.**

##### **В. Операции в иностранной валюте**

Сделки в иностранной валюте первоначально учитываются по курсу функциональной валюты сложившемуся на дату сделки. Монетарные активы и обязательства выраженные в иностранных валютах переводятся по курсу ПРБ на отчетную дату.

##### **С. Основные средства**

Основные средства представлены в следующих категориях: здания, сооружения, машины, оборудование и передаточные устройства, транспортные средства, прочие основные средства. Элементы (являющиеся существенными компонентами), формирующие стадион отражаются в разных категориях основных средств.

Общество использует прямолинейный метод при начислении амортизации согласно срока полезного использования а именно: Здания и сооружения - 45-50 лет; Машины, оборудования и передаточные устройства - 8-20 лет; Инструменты, системы и прочее оборудование - 3-5 лет; вычислительная техника - 3-5 лет.

##### **Д. Нематериальные активы.**

Нематериальные активы представлены компьютерным программным обеспечением и оцениваются по первоначальной стоимости за минусом накопленной амортизации и накопленных убытков по обесценению. Срок полезного использования - 3 года. Затраты связанные с приобретениями игроков капитализируются в составе нематериальных активов и относятся на затраты по мере начисления амортизации исходя из сроков контрактов.

##### **Е. Запасы**

Запасы отражаются по наименьшей из двух величин: балансовой стоимости и чистой стоимости реализации по методу средневзвешенной стоимости.

##### **Ф. Дебиторская задолженность**

Дебиторская задолженность признается за вычетом резерва на любые суммы не подлежащей возврату.





ЗАО "СК "Шериф"

Примечания к Финансовой Отчётности за Период с 01.01.2020 г. по 31.12.2020 г.

(Все суммы указаны в леях, если не указано иное)

ФИНАНСОВЫЙ ОБЗОР НА 2020 г.

I. Доходы				
Тип Дохода	2019	2020	Изменение	Изменение, %
Выручка от продажи билетов	804 089	-	(804 089)	-100%
Доход от спонсорских и рекламных услуг	465 179	409 724	(55 455)	-12%
Права на трансляцию	706 409	55 851	(650 558)	-92%
Коммерческая деятельность	34 917 361	25 675 105	(9 242 256)	-26%
Солидарные выплаты и призовые средства УЕФА	24 362 951	29 810 838	5 447 887	22%
Прочие доходы согласно упрощенному ОПУ	210 655 181	1 730 372	(208 924 809)	-99%
<b>Итого</b>	<b>271 911 170</b>	<b>57 681 890</b>	<b>(214 229 280)</b>	<b>-79%</b>

**Отсутствует выручка от продажи билетов в 2020 году из-за проведением матчей без зрителей в связи с COVID-19**

Из-за проведения матчей без зрителей уменьшились доходы от спонсорских и рекламных услуг на 12%.

Права на трансляцию в 2019 году составили 706 409 лей, а в 2020 году - 55 851 лей. В 2020 году соглашения на трансляцию были заключены на меньшую сумму.

Коммерческая деятельность футбольного клуба в основном включает деятельность по аренде футбольных полей, теннисных полей, услуг бассейна, аренде помещений коммерческим организациям и прочее.

В 2020 году в сравнении с 2019 годом доходы от коммерческой деятельности уменьшились на 26% из-за введения чрезвычайной ситуации и карантина в связи с COVID-19.

Солидарные выплаты и призовые средства УЕФА в основном связаны с результатами участия футбольного клуба в соревнованиях УЕФА. Результаты участия клуба в 2020 году не потерпели существенных изменений по сравнению с 2019 годом.

Солидарные выплаты и призовые средства УЕФА увеличились на 5 447 887 лей (22%).

Основной причиной послужили выплаты, полученные в отчетном году за участие клуба в турнирах прошлых сезонах, оценка по которым стала известна в этом году

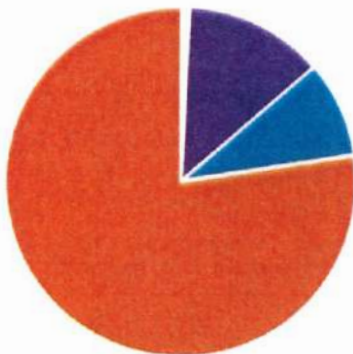
Существенное уменьшение прочих доходов согласно упрощенному ОПУ в 2020 году в основном связано с безвозвратной безвозмездной финансовой помощи учредителя в сумме 11586800 долларов США на покрытие убытков предыдущих периодов в 2019 году.

## Структурный Обзор Доходов

Тип Дохода	Доля в общем, %		
	2019	2020	Изменение
Выручка от продажи билетов	0%	0%	0%
Доход от спонсорских и рекламных услуг	0%	1%	1%
Права на трансляцию	0%	0%	0%
Коммерческая деятельность	13%	45%	32%
Солидарные выплаты и призовые средства УЕФА	9%	52%	43%
Прочие доходы согласно упрощенному ОПУ	77%	3%	-74%

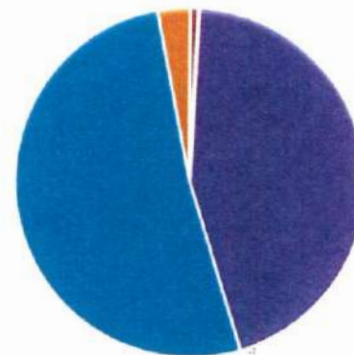
2018

- Выручка от продажи билетов
- Доход от спонсорских и рекламных услуг
- Права на трансляцию
- Коммерческая деятельность
- Солидарные выплаты и призовые средства УЕФА
- Прочие доходы согласно упрощенному ОПУ



2019

- Выручка от продажи билетов
- Доход от спонсорских и рекламных услуг
- Права на трансляцию \*
- Коммерческая деятельность
- Солидарные выплаты и призовые средства УЕФА
- Прочие доходы согласно упрощенному ОПУ



**В 2020 году по сравнению с 2019 годом структура доходов изменилась только по следующим типам:**

**Коммерческая деятельность**

**Солидарные выплаты и призовые средства УЕФА**

**Прочие доходы согласно упрощенному ОПУ**

Факторы, которые повлияли на изменение структуры доходов описаны выше. В основном на изменения повлияла доля прочих доходов с учетом безвозвратной безвозмездной финансовой помощи в структуре доходов 2019 года.

## II. Расходы на заработную плату

Тип расхода	2019	2020	Изменение	Изменение, %
Заработная плата игроков	46 203 237	48 963 184	2 759 947	6%
Заработная плата не являющиеся игроки	22 394 352	21 194 519	(1 199 833)	-5%
<b>Итого</b>	<b>68 597 589</b>	<b>70 157 703</b>	<b>1 560 114</b>	<b>2%</b>

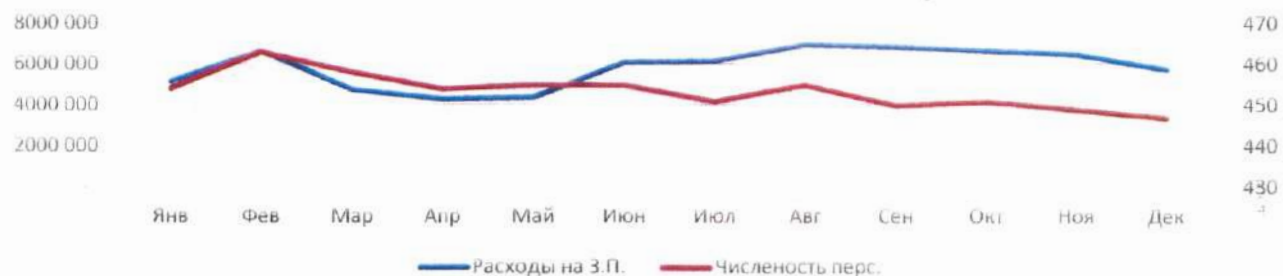
**Итого расходы на заработную плату повысились в 2020 году на 2% по сравнению с 2019 годом.**

Как правило расходы на заработную плату зависят от количества сотрудников и размера контрактных вознаграждений.

В 2020 году среднесписочная численность (454 человек) не изменилась существенно по сравнению с 2019 годом (456 человек). Увеличение на 6% заработной плате игроков в 2020 году были вызваны обновлением основного состава футбольного клуба перед международными играми сезона 2019-2020 г.г.

На уменьшение в 2020 году расходов по заработной плате сотрудников, не являющихся игроками (5%) повлияли карантинные меры, введенные в связи с COVID-19.

Ежемесячная динамика расходов на оплату труда и среднесписочная численность работников



### III. Основные риски и неопределенности:

Обществом разработаны и внедрены конкретные процедуры для контроля и снижения финансовых и операционных рисков, которым может быть подвергнуто.

В результате принятых мер в 2019 году увеличился собственный капитал организации и уменьшились долгосрочные финансовые обязательства.

К сожалению, в отчетном периоде, в том числе и вследствие продолжающегося воздействия COVID-19, сложилось неудовлетворительное финансовое состояние. На 31.12.2020 обязательства Клуба превысили общую сумму ее активов на 33 804 692 MDL (17%), что увеличивает кредитные риски организации.

Долгосрочный займ, который обеспечивает финансирование текущей деятельности организации, выдан связанной стороной ООО "Шериф", поэтому отсутствует риск возникновения необходимости срочного погашения займа. Так как у общества есть реальный опыт преодоления такого типа негативных обстоятельств, на 31.12.2018 обязательства превышали активы организации на сумму 111 766 2 78 MDL (48,5%), кредитные риски не несут угрозу деятельности организации.

**IV. Члены исполнительного органа:**

Президент Гушан В.А,  
Директор Тархнишвили В.Е.

**V. Члены надзорных органов:**

Отсутствуют

**Примечание руководства**

От имени исполнительного органа, подписавшись ниже подтверждаем точность вышеуказанной информации.

Руководитель  
Ф.И.О.

Тархнишвили В.Е.

Гл. Бухгалтер  
Ф.И.О.

Мельбиш Н.С.



Дата: 03.03.2021 г.